



Instituto Tecnológico Superior de San Martín Texmelucan PUEBLA

Estado de Actividades


Del 01/jul./2023 al 31/jul./2023
(Cifras en Pesos)

Usu: Supervisor
Rep: rptEstadoActividades

Fecha y hora de Impresión 04/ago./2023 03:38 p. m.

Concepto	2023	2022
INGRESOS Y OTROS BENEFICIOS		
INGRESOS DE GESTIÓN	\$721,153.53	\$171,615.19
INGRESOS POR VENTA DE BIENES Y PRESTACIÓN DE SERVICIOS	\$721,153.53	\$171,615.19
PARTICIPACIONES, APORTACIONES, CONVENIOS, INCENTIVOS DERIVADOS DE LA COLABORACIÓN FISCAL, FONDOS DISTINTOS DE APORTACIONES, TRANSFERENCIAS, ASIGNACIONES, SUBSIDIOS Y SUBVENCIONES, Y PENSIONES Y JUBILACIONES	\$3,531,495.09	\$3,548,730.63
TRANSFERENCIAS, ASIGNACIONES, SUBSIDIOS Y SUBVENCIONES, Y PENSIONES Y JUBILACIONES	\$3,531,495.09	\$3,548,730.63
Total de Ingresos y Otros Beneficios	\$4,252,648.62	\$3,720,345.82
GASTOS Y OTRAS PÉRDIDAS		
GASTOS DE FUNCIONAMIENTO	\$4,515,659.10	\$4,201,470.28
SERVICIOS PERSONALES	\$3,246,117.33	\$3,094,613.92
MATERIALES Y SUMINISTROS	\$242,347.84	\$238,524.09
SERVICIOS GENERALES	\$1,027,193.93	\$868,332.27
OTROS GASTOS Y PÉRDIDAS EXTRAORDINARIAS	\$450.57	\$0.00
ESTIMACIONES, DEPRECIACIONES, DETERIOROS, OBSOLESCENCIA Y AMORTIZACIONES	\$450.57	\$0.00
Total de Gastos y otras Pérdidas	\$4,516,109.67	\$4,201,470.28
Resultados del Ejercicio (Ahorro/Desahorro)	-\$263,461.05	-\$481,124.46

"Bajo protesta de decir verdad declaramos que los Estados Financieros y sus notas, son razonablemente correctos y son responsabilidad del emisor".


MAURICIO ESCOBAR MARTÍNEZ
DIRECTOR GENERAL


OSCAR SÁNCHEZ SÁNCHEZ
SUBDIRECTOR DE SERVICIOS ADMINISTRATIVOS


SANDRA HERNÁNDEZ ORTEGA

JEFA DEL DEPTO. DE RECURSOS FINANCIEROS



Instituto Tecnológico Superior de San Martín Texmelucan PUEBLA

Estado de Actividades

Del 01/ago./2023 al 31/ago./2023

(Cifras en Pesos)


Usu: Supervisor

Rep: rptEstadoActividades

Fecha y hora de Impresión 11/sep./2023 01:38 p. m.

Concepto	2023	2022
INGRESOS Y OTROS BENEFICIOS		
INGRESOS DE GESTIÓN	\$980,615.19	\$847,390.47
INGRESOS POR VENTA DE BIENES Y PRESTACIÓN DE SERVICIOS	\$980,615.19	\$847,390.47
PARTICIPACIONES, APORTACIONES, CONVENIOS, INCENTIVOS DERIVADOS DE LA COLABORACIÓN FISCAL, FONDOS DISTINTOS DE APORTACIONES, TRANSFERENCIAS, ASIGNACIONES, SUBSIDIOS Y SUBVENCIONES, Y PENSIONES Y JUBILACIONES	\$3,781,409.78	\$3,356,476.45
TRANSFERENCIAS, ASIGNACIONES, SUBSIDIOS Y SUBVENCIONES, Y PENSIONES Y JUBILACIONES	\$3,781,409.78	\$3,356,476.45
Total de Ingresos y Otros Beneficios	\$4,762,024.97	\$4,203,866.92
GASTOS Y OTRAS PÉRDIDAS		
GASTOS DE FUNCIONAMIENTO	\$4,598,230.79	\$4,507,904.55
SERVICIOS PERSONALES	\$3,377,202.97	\$3,392,763.58
MATERIALES Y SUMINISTROS	\$519,380.86	\$447,852.70
SERVICIOS GENERALES	\$701,646.96	\$667,288.27
OTROS GASTOS Y PÉRDIDAS EXTRAORDINARIAS	\$450.57	\$262.50
ESTIMACIONES, DEPRECIACIONES, DETERIOROS, OBSOLESCENCIA Y AMORTIZACIONES	\$450.57	\$262.50
Total de Gastos y otras Pérdidas	\$4,598,681.36	\$4,508,167.05
Resultados del Ejercicio (Ahorro/Desahorro)	\$163,343.61	-\$304,300.13

"Bajo protesta de decir verdad declaramos que los Estados Financieros y sus notas, son razonablemente correctos y son responsabilidad del emisor".


MAURICIO ESCOBAR MARTINEZ
DIRECTOR GENERAL


OSCAR SANCHEZ SANCHEZ
SUBDIRECTOR DE SERVICIOS ADMINISTRATIVOS


SANDRA HERNANDEZ ORTEGA
JEFA DEL DEPTO. DE RECURSOS FINANCIEROS



Instituto Tecnológico Superior de San Martín Texmelucan PUEBLA

Estado de Actividades

Del 01/sep./2023 al 30/sep./2023

(Cifras en Pesos)


Usu: Supervisor

Rep: rptEstadoActividades

Fecha y hora de Impresión 16/oct./2023 05:19 p. m.

Concepto	2023	2022
INGRESOS Y OTROS BENEFICIOS		
INGRESOS DE GESTIÓN	\$852,136.95	\$649,729.69
INGRESOS POR VENTA DE BIENES Y PRESTACION DE SERVICIOS	\$852,136.95	\$649,729.69
PARTICIPACIONES, APORTACIONES, CONVENIOS, INCENTIVOS DERIVADOS DE LA COLABORACIÓN FISCAL, FONDOS DISTINTOS DE APORTACIONES, TRANSFERENCIAS, ASIGNACIONES, SUBSIDIOS Y SUBVENCIONES, Y PENSIONES Y JUBILACIONES	\$4,331,788.42	\$2,966,138.59
TRANSFERENCIAS, ASIGNACIONES, SUBSIDIOS Y SUBVENCIONES, Y PENSIONES Y JUBILACIONES	\$4,331,788.42	\$2,966,138.59
Total de Ingresos y Otros Beneficios	\$5,183,925.37	\$3,615,868.28
GASTOS Y OTRAS PERDIDAS		
GASTOS DE FUNCIONAMIENTO	\$4,486,002.00	\$5,031,066.86
SERVICIOS PERSONALES	\$3,307,234.24	\$4,019,678.43
MATERIALES Y SUMINISTROS	\$375,154.38	\$273,926.89
SERVICIOS GENERALES	\$803,613.38	\$737,461.54
TRANSFERENCIAS, ASIGNACIONES, SUBSIDIOS Y OTRAS AYUDAS	\$20,000.00	\$10,813.17
AYUDAS SOCIALES	\$20,000.00	\$10,813.17
OTROS GASTOS Y PÉRDIDAS EXTRAORDINARIAS	\$450.57	\$87.50
ESTIMACIONES, DEPRECIACIONES, DETERIOROS, OBSOLESCENCIA Y AMORTIZACIONES	\$450.57	\$87.50
Total de Gastos y otras Pérdidas	\$4,506,452.57	\$5,041,967.53
Resultados del Ejercicio (Ahorro/Desahorro)	\$677,472.80	-\$1,426,099.25

"Bajo protesta de decir verdad declaramos que los Estados Financieros y sus notas, son razonablemente correctos y son responsabilidad del emisor".


MAURICIO ESCOBAR MARTINEZ
DIRECTOR GENERAL


OSCAR SANCHEZ SANCHEZ
SUBDIRECTOR DE SERVICIOS ADMINISTRATIVOS


SANDRA HERNANDEZ ORTEGA

JEFA DEL DEPTO. DE RECURSOS FINANCIEROS