



Secretaría de la
Función Pública
Gobierno de Puebla

INSTITUTO TECNOLÓGICO SUPERIOR DE SAN MARTIN TEXMELUCAN

Informe de Evaluación de la Gestión a los
Programas Presupuestarios del Ejercicio Fiscal 2020
Corte al Primer Semestre 2020

Nivel de cumplimiento de la Dependencia o Entidad


Con fundamento en lo establecido por los artículos 83 de la Constitución Política del Estado Libre y Soberano de Puebla; 1, 47, 55 segundo párrafo, 102, 107, 112 y 116 de la Ley de Presupuesto y Gasto Público del Estado de Puebla; 1, 3, 13, 31 fracción IV, 35 fracciones II y XXXVII de la Ley Orgánica de la Administración Pública del Estado de Puebla; 12 fracciones I, VIII y XXV, 14 fracciones XIII, XIV y XX, 28 fracciones XIII, XIV y XVI, 30 fracciones I, III, IV, IX y XIII del Reglamento Interior de la Secretaría de la Función Pública; así como los numerales 3, cuarto párrafo, 8 y 18 del Programa Anual de Evaluación para el Ejercicio Fiscal 2020 del Gobierno del Estado de Puebla y el Acuerdo por el que se establecen los Lineamientos Generales para el Seguimiento y Evaluación de la Gestión a los Programas Presupuestarios; se realizó la Evaluación de la Gestión a los Programas Presupuestarios del Ejercicio Fiscal 2020 de las Dependencias y Entidades de la Administración Pública Estatal, con el objetivo de determinar el logro de las metas respecto de los resultados esperados para los indicadores de nivel componente y actividades, para lo cual se consideró la información capturada en el Sistema Estatal de Evaluación, así como la evidencia remitida por:

062 INSTITUTO TECNOLÓGICO SUPERIOR DE SAN MARTIN TEXMELUCAN

Con base en los parámetros establecidos en los lineamientos Décimo Primero al Décimo Cuarto del Acuerdo por el que se establecen los Lineamientos Generales para el Seguimiento y Evaluación de la Gestión a los Programas Presupuestarios, se determinó el siguiente nivel de cumplimiento global:

100.11%
Aceptable

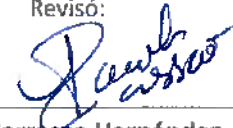
Elaboró:



Yurbi Berenice Zavaleta Terreros

Enlace de la Dirección de Evaluación

Revisó:



Paola Carrasco Hernández

Directora de Evaluación

Calificación por Programa Presupuestario

	Total	Evaluados al 1er Semestre
Programa Presupuestario:	1	1
Indicadores de nivel componente:	7	4
Actividades:	29	22

0.0% a 89.99% Crítico



90.0% a 94.99% En riesgo



95.0% a 115.00% Aceptable



115.01% o más Excedido



NNC= No contribuye a la calificación



Programa Presupuestario
(PP)

Total:
Evaluados al 1er
Semestre:
Aceptable
En riesgo
Crítico
Excedido
Porcentaje de
cumplimiento:
Porcentaje de
cumplimiento del PP:

E068 EDUCACION SUPERIOR TECNOLOGICA		
Componentes	Actividades	Evidencia
30.00%	50.00%	20.00%
7	29	20.00%
4	22	
4	21	
0	0	
0	1	
0	0	
32.38%	47.73%	20.00%
100.11%		

Comportamiento de indicadores de nivel componente y actividades

Con corte al primer semestre de 2020, se evaluaron 4 indicadores de nivel componente y 22 actividades.

Nivel de Cumplimiento		Semáforo	Indicadores Evaluados		Actividades Evaluadas	
			Cantidad	Porcentaje	Cantidad	Porcentaje
Aceptable (95.00% a 115.00%)		4	100.00%	21	95.45%	
En riesgo (90.00% a 94.99%)		0	0.00%	0	0.00%	
Crítico (0% a 89.99%)		0	0.00%	1	4.55%	
Excedido / Penalizado (+ de 115.00%) (89.99%)		0	0.00%	0	0.00%	
TOTAL		4		22		

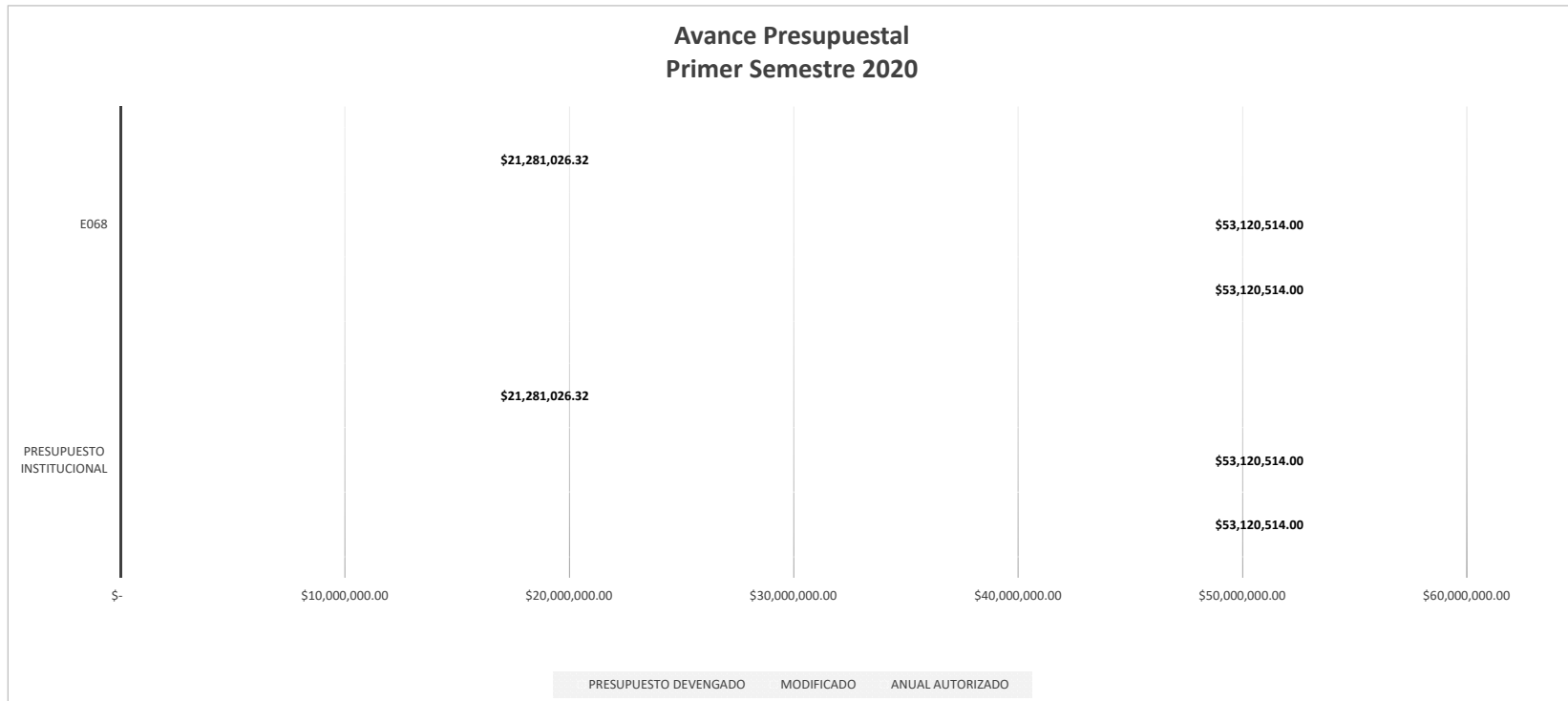
Porcentaje de cumplimiento programático y presupuestal

Para cada Programa Presupuestario se identifica el siguiente porcentaje de cumplimiento en relación al porcentaje reportado del ejercicio presupuestal.

Programa Presupuestario	Porcentaje de cumplimiento de las metas	Porcentaje de presupuesto devengado
E068 EDUCACION SUPERIOR TECNOLOGICA	100.11%	40.06%

Presupuesto Devengado

No.	PROGRAMA PRESUPUESTARIO	ANUAL AUTORIZADO	AMPLIACIONES	REDUCCIONES	MODIFICADO	PRESUPUESTO DEVENGADO
		\$ 53,120,514.00	\$ -	\$ -	\$ 53,120,514.00	\$ 21,281,026.32
1	E068	\$ 53,120,514.00	\$ -	\$ -	\$ 53,120,514.00	\$ 21,281,026.32



Transversalidad

a) Beneficiarios atendidos en los Programas Presupuestarios, por género



433



963

b) Beneficiarios atendidos en los Programas Presupuestarios, por grupo etario

0 - 18	
19 - 30	✓
31 - 40	✓
41 - 50	
Más de 50	
No específico	

c) Beneficiarios del Programa Presupuestario de pueblos y comunidades indígenas.

Sí	
No	✗

Observaciones y recomendaciones

Observaciones	Recomendaciones
1 actividad presenta nivel de cumplimiento inferior a 90.00%.	Implementar las acciones necesarias para dar cumplimiento a las metas programadas y de considerarlo necesario, realizar las gestiones administrativas correspondientes para adecuar las metas, a fin de que los resultados permitan mejorar el diseño y operación del Programa Presupuestario para el siguiente ejercicio fiscal.

Nivel de Cumplimiento de los indicadores de nivel componente

E068 100.11%

0.0% a 89.99% Crítico ■ 90.0% a 94.99% En riesgo ■ 95.0% a 115.00% Aceptable ■ 115.01% o más Excedido ■ SPP = Sin programación al periodo

UNIDAD RESPONSABLE	COMPONENTE	INDICADOR	UNIDAD DE MEDIDA	COMPORTAMIENTO	No. Variable	Descripción Variable	PROGRAMADO					Meta Programada		REALIZADO					Meta Realizada		CUMPLIMIENTO (%)	NIVEL DE CUMPLIMIENTO (%)	
							TRIMESTRE 1	TRIMESTRE 2	TRIMESTRE 3	TRIMESTRE 4	TOTAL	Valor Absoluto	%	TRIMESTRE 1	TRIMESTRE 2	TRIMESTRE 3	TRIMESTRE 4	TOTAL	Valor Absoluto	%			
OTSM	INSTITUTO TECNOLÓGICO SUPERIOR DE SAN MARTÍN TEXMELUCAN	PERSONAS QUE INGRESAN Y REINGRESAN AL INSTITUTO TECNOLÓGICO SUPERIOR DE SAN MARTÍN TEXMELUCAN.	MATRÍCULA TOTAL.	VALOR	ASCENDENTE	1	MATRÍCULA TOTAL	0.00	0.00	1,762.00	0.00	1,762			0.00	0.00	0.00	0.00	0.00			SP	
OTSM	INSTITUTO TECNOLÓGICO SUPERIOR DE SAN MARTÍN TEXMELUCAN	ATENCIÓN A LA DEMANDA DE ESTUDIANTES DE NUEVO INGRESO REALIZADA.	PORCENTAJE DE ATENCIÓN A LA DEMANDA.	PORCENTAJE	ASCENDENTE	1	NÚMERO DE ESTUDIANTES INSCRITOS EN PRIMER SEMESTRE	0.00	0.00	510.00	0.00	510			0.00	0.00	0.00	0.00	0.00				
OTSM	INSTITUTO TECNOLÓGICO SUPERIOR DE SAN MARTÍN TEXMELUCAN	ATENCIÓN A LA DEMANDA DE ESTUDIANTES DE NUEVO INGRESO REALIZADA.	PORCENTAJE DE ATENCIÓN A LA DEMANDA.	PORCENTAJE	ASCENDENTE	2	TOTAL DE ASPIRANTES A PRESENTAR EXAMEN DE ADMISIÓN	0.00	0.00	685.00	0.00	685	74.45		0.00	0.00	0.00	0.00	0.00			SP	
OTSM	INSTITUTO TECNOLÓGICO SUPERIOR DE SAN MARTÍN TEXMELUCAN	VINCULACIÓN CON LOS SECTORES PÚBLICO, PRIVADO Y SOCIAL FORTALECIDA.	PORCENTAJE DE ESTUDIANTES BENEFICIADOS CON LA VINCULACIÓN.	PORCENTAJE	ASCENDENTE	1	ESTUDIANTES BENEFICIADOS CON LA VINCULACIÓN	0.00	197.00	0.00	340.00	537.00			0.00	214.00	0.00	0.00	214.00				
OTSM	INSTITUTO TECNOLÓGICO SUPERIOR DE SAN MARTÍN TEXMELUCAN	VINCULACIÓN CON LOS SECTORES PÚBLICO, PRIVADO Y SOCIAL FORTALECIDA.	PORCENTAJE DE ESTUDIANTES BENEFICIADOS CON LA VINCULACIÓN.	PORCENTAJE	ASCENDENTE	2	ESTUDIANTES QUE CUMPLEN CON LOS REQUISITOS PARA REALIZAR LOS PROCESOS	0.00	571.00	0.00	571.00	571.00	34.50		0.00	571.00	0.00	0.00	571.00	37.48	108.63	108.63	
OTSM	INSTITUTO TECNOLÓGICO SUPERIOR DE SAN MARTÍN TEXMELUCAN	DESARROLLO DE CIENCIA, TECNOLOGÍA Y CULTURA EMPRENDEDORA REALIZADA.	PROYECTOS DE INVESTIGACIÓN CONCLUIDOS.	VALOR	ASCENDENTE	1	NÚMERO DE ESTUDIANTES QUE PARTICIPAN EN PROYECTOS DE INVESTIGACIÓN EMPRENDEDURISMO.	0.00	1.00	0.00	5.00	5.00	5.00		0.00	1.00	0.00	0.00	1.00	1.00	100.00	100.00	
OTSM	INSTITUTO TECNOLÓGICO SUPERIOR DE SAN MARTÍN TEXMELUCAN	CAPACITACIÓN DE DOCENTES Y PERSONAL ADMINISTRATIVO DE ACUERDO AL PERFIL LABORAL REALIZADA.	PORCENTAJE DE DOCENTES Y PERSONAL ADMINISTRATIVO CAPACITADO.	PORCENTAJE	ASCENDENTE	1	NÚMERO DE PERSONAL DOCENTE Y ADMINISTRATIVO CAPACITADO.	0	67	0	78	145			0	74	0	0	74				
OTSM	INSTITUTO TECNOLÓGICO SUPERIOR DE SAN MARTÍN TEXMELUCAN	CAPACITACIÓN DE DOCENTES Y PERSONAL ADMINISTRATIVO DE ACUERDO AL PERFIL LABORAL REALIZADA.	PORCENTAJE DE DOCENTES Y PERSONAL ADMINISTRATIVO CAPACITADO.	PORCENTAJE	ASCENDENTE	2	TOTAL DE LA PLANTILLA LABORAL.	0	156	0	156	156	42.95		0	156	0	0	156	47.44	110.45	110.45	
OTSM	INSTITUTO TECNOLÓGICO SUPERIOR DE SAN MARTÍN TEXMELUCAN	FORMACIÓN INTEGRAL DE EDUCACIÓN SUPERIOR CON CULTURA Y DEPORTE IMPLEMENTADO.	PORCENTAJE DE ALUMNOS QUE PARTICIPAN EN LOS EVENTOS CULTURALES, DEPORTIVOS Y CIENTÍFICOS.	PORCENTAJE	ASCENDENTE	1	NÚMERO DE ESTUDIANTES PARTICIPANTES EN ACTIVIDADES CULTURALES Y DEPORTIVAS.	0.00	426.00	0.00	651.00	1,077.00			0.00	480.00	0.00	0.00	480.00				
OTSM	INSTITUTO TECNOLÓGICO SUPERIOR DE SAN MARTÍN TEXMELUCAN	FORMACIÓN INTEGRAL DE EDUCACIÓN SUPERIOR CON CULTURA Y DEPORTE IMPLEMENTADO.	PORCENTAJE DE ALUMNOS QUE PARTICIPAN EN LOS EVENTOS CULTURALES, DEPORTIVOS Y CIENTÍFICOS.	PORCENTAJE	ASCENDENTE	2	TOTAL DE ESTUDIANTES PROGRAMADOS EN ACTIVIDADES CULTURALES Y DEPORTIVAS.	0.00	1,740.00	0.00	1,740.00	1,740.00	24.48		0.00	1,740.00	0.00	0.00	1,740.00	27.59	112.68	112.68	
OTSM	INSTITUTO TECNOLÓGICO SUPERIOR DE SAN MARTÍN TEXMELUCAN	PROCESOS DE CERTIFICACIÓN Y ACREDITACIÓN DE LOS SERVICIOS OTORGADOS.	PROCESO CERTIFICADO.	CERTIFICADOS	ASCENDENTE	1	CERTIFICADO OBTENIDO	0.00	0.00	1.00	1.00	1.00			0.00	0.00	0.00	0.00	0.00			SP	

Nivel de cumplimiento de las actividades

E068 100.11%

0.0% a 89.99% Crítico

90.0% a 94.99% En riesgo

95.0% a 115.00% Aceptable

115.01% o más Excedido

SPP = Sin programación al periodo

No. UR	UNIDAD RESPONSABLE	COMPONENTE	ACTIVIDAD	UNIDAD DE MEDIDA	PROGRAMADO					REALIZADO					CUMPLIMIENTO (%)	NIVEL DE CUMPLIMIENTO (%)
					TRIMESTRE 1	TRIMESTRE 2	TRIMESTRE 3	TRIMESTRE 4	TOTAL	TRIMESTRE 1	TRIMESTRE 2	TRIMESTRE 3	TRIMESTRE 4	TOTAL		
OTSM	INSTITUTO TECNOLÓGICO SUPERIOR DE SAN MARTÍN TEXMELUCAN	PERSONAS QUE INGRESAN Y REINGRESAN AL INSTITUTO TECNOLÓGICO SUPERIOR DE SAN MARTÍN TEXMELUCAN.	ORGANIZAR EVENTOS DE DIVULGACION CIENTIFICA.	EVENTO	0	1	1	1	3	0	1	0	0	1	100	100.00
OTSM	INSTITUTO TECNOLÓGICO SUPERIOR DE SAN MARTÍN TEXMELUCAN	PERSONAS QUE INGRESAN Y REINGRESAN AL INSTITUTO TECNOLÓGICO SUPERIOR DE SAN MARTÍN TEXMELUCAN.	PROGRAMAR CURSOS COMPLEMENTARIOS DE FORMACION PROFESIONAL.	PORCENTAJE	0	5	0	5	10	0	5	0	0	5	100	100.00
OTSM	INSTITUTO TECNOLÓGICO SUPERIOR DE SAN MARTÍN TEXMELUCAN	PERSONAS QUE INGRESAN Y REINGRESAN AL INSTITUTO TECNOLÓGICO SUPERIOR DE SAN MARTÍN TEXMELUCAN.	CERTIFICAR EN COMPETENCIAS LABORALES Y/O PROFESIONALES.	CERTIFICACION	0	5	0	5	10	0	5	0	0	5	100	100.00
OTSM	INSTITUTO TECNOLÓGICO SUPERIOR DE SAN MARTÍN TEXMELUCAN	ATENCION A LA DEMANDA DE ESTUDIANTES DE NUEVO INGRESO REALIZADA.	REALIZAR PROGRAMAS DE DIFUSION.	PROGRAMA	0	1	0	1	2	0	1	0	0	1	100	100.00
OTSM	INSTITUTO TECNOLÓGICO SUPERIOR DE SAN MARTÍN TEXMELUCAN	ATENCION A LA DEMANDA DE ESTUDIANTES DE NUEVO INGRESO REALIZADA.	MANTENER PROGRAMAS DE BECAS INSTITUCIONALES.	PROGRAMA	0	1	0	1	2	0	1	0	0	1	100	100.00
OTSM	INSTITUTO TECNOLÓGICO SUPERIOR DE SAN MARTÍN TEXMELUCAN	ATENCION A LA DEMANDA DE ESTUDIANTES DE NUEVO INGRESO REALIZADA.	ATENDER PROGRAMAS DE TUTORIAS.	PROGRAMA	0	1	0	1	2	0	1	0	0	1	100	100.00
OTSM	INSTITUTO TECNOLÓGICO SUPERIOR DE SAN MARTÍN TEXMELUCAN	VINCULACION CON LOS SECTORES PUBLICO, PRIVADO Y SOCIAL FORTALECIDA.	REALIZAR PROCESOS DE SERVICIO SOCIAL.	AUDITORIA	0	1	0	1	2	0	1	0	0	1	100	100.00
OTSM	INSTITUTO TECNOLÓGICO SUPERIOR DE SAN MARTÍN TEXMELUCAN	VINCULACION CON LOS SECTORES PUBLICO, PRIVADO Y SOCIAL FORTALECIDA.	REALIZAR PROGRAMAS DE RESIDENCIA PROFESIONAL.	PROGRAMA	1	0	1	0	2	1	0	0	0	1	100	100.00

Nivel de cumplimiento de las actividades

E068 100.11%

0.0% a 89.99% Crítico

90.0% a 94.99% En riesgo

95.0% a 115.00% Aceptable

115.01% o más Excedido

SPP = Sin programación al periodo

No. UR	UNIDAD RESPONSABLE	COMPONENTE	ACTIVIDAD	UNIDAD DE MEDIDA	PROGRAMADO					REALIZADO					CUMPLIMIENTO (%)	NIVEL DE CUMPLIMIENTO (%)
					TRIMESTRE 1	TRIMESTRE 2	TRIMESTRE 3	TRIMESTRE 4	TOTAL	TRIMESTRE 1	TRIMESTRE 2	TRIMESTRE 3	TRIMESTRE 4	TOTAL		
OTSM	INSTITUTO TECNOLÓGICO SUPERIOR DE SAN MARTÍN TEXMELUCAN	VINCULACION CON LOS SECTORES PÚBLICO, PRIVADO Y SOCIAL FORTALECIDA.	PARTICIPAR EN PROCESOS EN MOVILIDAD ESTUDIANTIL.	PROCESO	0	1	0	3	4	0	1	0	0	1	100	100.00
OTSM	INSTITUTO TECNOLÓGICO SUPERIOR DE SAN MARTÍN TEXMELUCAN	VINCULACION CON LOS SECTORES PÚBLICO, PRIVADO Y SOCIAL FORTALECIDA.	PARTICIPAR EN MOVILIDAD DOCENTE.	INTERCAMBIO	0	0	0	1	1	0	0	0	0	0	SP	
OTSM	INSTITUTO TECNOLÓGICO SUPERIOR DE SAN MARTÍN TEXMELUCAN	VINCULACION CON LOS SECTORES PÚBLICO, PRIVADO Y SOCIAL FORTALECIDA.	REALIZAR PROCESOS DE SEGUIMIENTO DE EGRESADOS.	PROCESO	0	1	0	1	2	0	1	0	0	1	100.00	100.00
OTSM	INSTITUTO TECNOLÓGICO SUPERIOR DE SAN MARTÍN TEXMELUCAN	VINCULACION CON LOS SECTORES PÚBLICO, PRIVADO Y SOCIAL FORTALECIDA.	INCORPORAR A ASOCIACIONES Y GRUPOS COLEGIADOS.	INSCRIPCION	0	1	0	2	3	0	1	0	0	1	100	100.00
OTSM	INSTITUTO TECNOLÓGICO SUPERIOR DE SAN MARTÍN TEXMELUCAN	DESARROLLO DE CIENCIA, TECNOLOGIA Y CULTURA EMPRENDEDORA REALIZADA.	PARTICIPAR EN EVENTOS ACADÉMICOS Y DE INVESTIGACION.	EVENTO	0	4	0	5	9	0	4	0	0	4	100	100.00
OTSM	INSTITUTO TECNOLÓGICO SUPERIOR DE SAN MARTÍN TEXMELUCAN	DESARROLLO DE CIENCIA, TECNOLOGIA Y CULTURA EMPRENDEDORA REALIZADA.	PARTICIPAR EN CONVOCATORIAS DE INVESTIGACION.	CONVOCATORIA	0	1	0	2	3	0	1	0	0	1	100	100.00
OTSM	INSTITUTO TECNOLÓGICO SUPERIOR DE SAN MARTÍN TEXMELUCAN	DESARROLLO DE CIENCIA, TECNOLOGIA Y CULTURA EMPRENDEDORA REALIZADA.	DESARROLLAR PROYECTOS DE INVESTIGACION.	PROYECTO	0	8	0	7	15	0	8	0	0	8	100	100.00
OTSM	INSTITUTO TECNOLÓGICO SUPERIOR DE SAN MARTÍN TEXMELUCAN	DESARROLLO DE CIENCIA, TECNOLOGIA Y CULTURA EMPRENDEDORA REALIZADA.	FIRMA DE CONVENIOS PARA LA CREACION DE REDES DE INVESTIGACION.	CONVENIO	0	1	0	1	2	0	1	0	0	1	100	100.00
OTSM	INSTITUTO TECNOLÓGICO SUPERIOR DE SAN MARTÍN TEXMELUCAN	CAPACITACION DE DOCENTES Y PERSONAL ADMINISTRATIVO DE ACUERDO AL PERFIL LABORAL REALIZADA.	CUMPLIR CON 2 PROGRAMAS DE ACTUALIZACION DOCENTE.	PROGRAMA	0	0	0	2	2	0	0	0	0	0	SP	
OTSM	INSTITUTO TECNOLÓGICO SUPERIOR DE SAN MARTÍN TEXMELUCAN	CAPACITACION DE DOCENTES Y PERSONAL ADMINISTRATIVO DE ACUERDO AL PERFIL LABORAL REALIZADA.	CUMPLIR CON 2 PROGRAMAS DE FORMACION DOCENTE.	PROGRAMA	0	1	0	1	2	0	1	0	0	1	100	100.00
OTSM	INSTITUTO TECNOLÓGICO SUPERIOR DE SAN MARTÍN TEXMELUCAN	CAPACITACION DE DOCENTES Y PERSONAL ADMINISTRATIVO DE ACUERDO AL PERFIL LABORAL REALIZADA.	CUMPLIR CON 2 PROGRAMAS DE CAPACITACION ADMINISTRATIVA.	PERSONA	0	1	0	1	2	0	1	0	0	1	100	100.00

Nivel de cumplimiento de las actividades

E068 100.11%

0.0% a 89.99% Crítico

90.0% a 94.99% En riesgo

95.0% a 115.00% Aceptable

115.01% o más Excedido

SPP = Sin programación al periodo

No. UR	UNIDAD RESPONSABLE	COMPONENTE	ACTIVIDAD	UNIDAD DE MEDIDA	PROGRAMADO					REALIZADO					CUMPLIMIENTO (%)	NIVEL DE CUMPLIMIENTO (%)
					TRIMESTRE 1	TRIMESTRE 2	TRIMESTRE 3	TRIMESTRE 4	TOTAL	TRIMESTRE 1	TRIMESTRE 2	TRIMESTRE 3	TRIMESTRE 4	TOTAL		
OTSM	INSTITUTO TECNOLÓGICO SUPERIOR DE SAN MARTÍN TEXMELUCAN	CAPACITACION DE DOCENTES Y PERSONAL ADMINISTRATIVO DE ACUERDO AL PERFIL LABORAL REALIZADA.	CONTAR CON 6 DOCENTES CERTIFICADOS.	CERTIFICACION	0	0	3	3	6	0	0	0	0	0	SP	
OTSM	INSTITUTO TECNOLÓGICO SUPERIOR DE SAN MARTÍN TEXMELUCAN	FORMACION INTEGRAL DE EDUCACION SUPERIOR CON CULTURA Y DEPORTE IMPLEMENTADO.	REALIZAR 2 PROGRAMAS DE PROMOCION DE CULTURA.	PROGRAMA	0	1	0	1	2	0	1	0	0	1	100	100.00
OTSM	INSTITUTO TECNOLÓGICO SUPERIOR DE SAN MARTÍN TEXMELUCAN	FORMACION INTEGRAL DE EDUCACION SUPERIOR CON CULTURA Y DEPORTE IMPLEMENTADO.	REALIZAR 2 PROGRAMAS DE FOMENTO DEPORTIVO.	PROGRAMA	0	1	0	1	2	0	1	0	0	1	100	100.00
OTSM	INSTITUTO TECNOLÓGICO SUPERIOR DE SAN MARTÍN TEXMELUCAN	FORMACION INTEGRAL DE EDUCACION SUPERIOR CON CULTURA Y DEPORTE IMPLEMENTADO.	REALIZAR CURSOS DE FORMACION HUMANISTICA.	CURSO	0	2	0	8	10	0	2	0	0	2	100	100.00
OTSM	INSTITUTO TECNOLÓGICO SUPERIOR DE SAN MARTÍN TEXMELUCAN	FORMACION INTEGRAL DE EDUCACION SUPERIOR CON CULTURA Y DEPORTE IMPLEMENTADO.	REALIZAR 2 CURSOS EN TALENTO EMPRENDEDOR.	CURSO	0	0	1	1	2	0	0	0	0	0	SP	
OTSM	INSTITUTO TECNOLÓGICO SUPERIOR DE SAN MARTÍN TEXMELUCAN	FORMACION INTEGRAL DE EDUCACION SUPERIOR CON CULTURA Y DEPORTE IMPLEMENTADO.	REALIZAR 18 EVENTOS INSTITUCIONALES.	EVENTO	0	3	0	15	18	0	3	0	0	3	100	100.00
OTSM	INSTITUTO TECNOLÓGICO SUPERIOR DE SAN MARTÍN TEXMELUCAN	PROCESOS DE CERTIFICACION Y ACREDITACION DE LOS SERVICIOS OTORGADOS.	ACREDITAR UN PROGRAMA ACADEMICO DE INGENIERIA EN SISTEMAS COMPUTACIONALES.	CERTIFICADOS	0	0	0	1	1	0	0	0	0	0	SP	
OTSM	INSTITUTO TECNOLÓGICO SUPERIOR DE SAN MARTÍN TEXMELUCAN	PROCESOS DE CERTIFICACION Y ACREDITACION DE LOS SERVICIOS OTORGADOS.	APROBAR UNA AUDITORIA DE RECERTIFICACION.	CERTIFICADOS	0	0	1	0	1	0	0	0	0	0	SP	
OTSM	INSTITUTO TECNOLÓGICO SUPERIOR DE SAN MARTÍN TEXMELUCAN	PROCESOS DE CERTIFICACION Y ACREDITACION DE LOS SERVICIOS OTORGADOS.	REALIZAR DOS AUDITORIAS INTERNAS EN CALIDAD Y AMBIENTAL.	AUDITORIA	1	0	1	0	2	0	0	0	0	0	0.00	0.00
OTSM	INSTITUTO TECNOLÓGICO SUPERIOR DE SAN MARTÍN TEXMELUCAN	PROCESOS DE CERTIFICACION Y ACREDITACION DE LOS SERVICIOS OTORGADOS.	REALIZAR UNA AUDITORIA INTERNA EN MATERIA DE EQUIDAD DE EQUIDAD DE GENERO.	AUDITORIA	0	0	0	1	1	0	0	0	0	0	SP	

Justificación de Actividades con Cumplimiento Menor al 90%.

No.	PP	Actividad	U.R.	Justificación de la Dependencia / Entidad
1	E068	REALIZAR DOS AUDITORIAS INTERNAS EN CALIDAD Y AMBIENTAL.	OTSM	No se da cumplimiento con la actividad debido a la contingencia sanitaria de COVID-19, esta actividad se realizará en el tercer trimestre.